

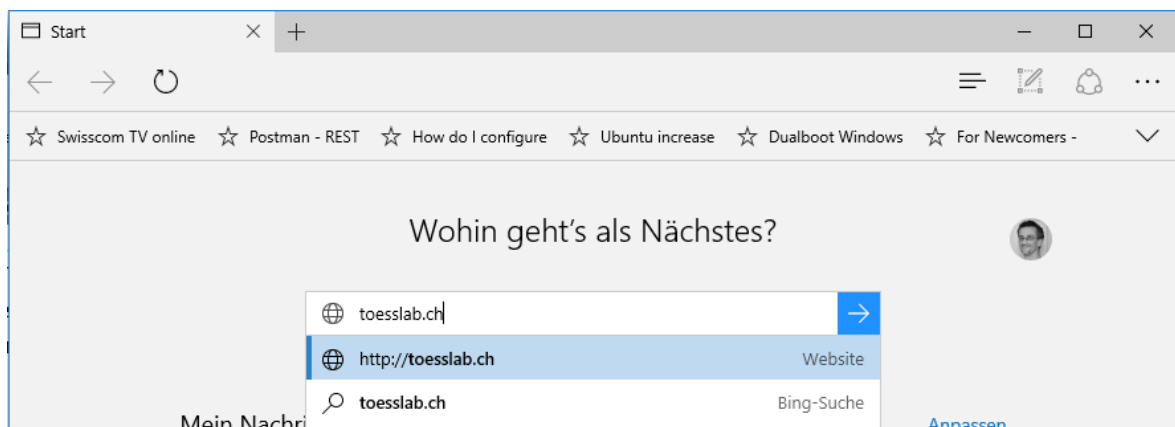
Der Microsoft Browser "Edge"

1.1 Favoriten erstellen

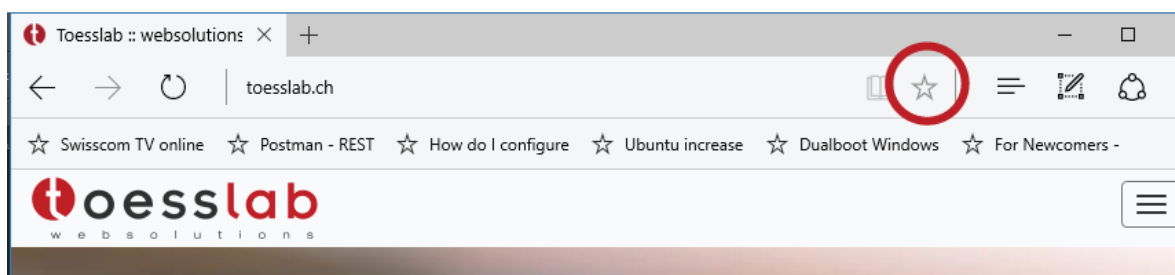
1. Öffne den Browser "Edge", indem Du unten in der Taskleiste auf das Symbol klickst.



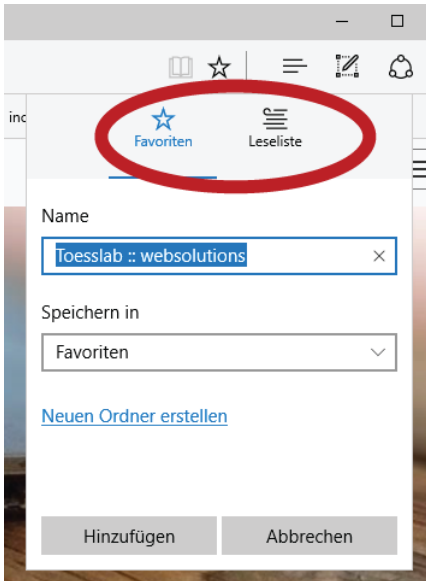
2. Öffne eine Webseite Deiner Wahl, indem Du nach ihr googelst oder in der Adresszeile eingibst:
zum Beispiel: *toesslerab.ch*.



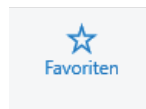
3. Drücke die Eingabetaste.
4. Sobald die Seite geladen ist, klicke auf den Stern rechts neben der Adresszeile.



5. Es erscheint folgendes Fenster:



6. Wähle aus, ob Du den Favorit in den Favoriten



oder in der Leseliste



haben

7. Klicke dann hinzufügen:

