

Inhalt

Inhalt 1

1	Ruhezustand einstellen	2
2	SMS-Empfänger auswählen	2
3	Bildschirme einrichten.....	2
3.1	Apps auf einen Bildschirm platzieren	2
3.2	Widgets auf einem Bildschirm platzieren.....	2
3.3	Startbildschirm wählen.....	3
3.4	Apps von einem Bildschirm entfernen	3
4	WLAN auswählen	3
5	Kopieren/Ausschneiden/Einfügen von Text.....	4

Viel Spass beim Üben!

Freundliche Grüsse

Daniel Gasser

1 Ruhezustand einstellen


1. Schiebe das Benachrichtigungsfeld  auf und tippe anschließend auf .
2. Tippe auf Anzeige & Tasten und tippe anschließend auf Standbymodus.
3. Tippe auf die Zeit, nach der das Display deaktiviert werden soll.

2 SMS-Empfänger auswählen

1. Im SMS-Fenster, tippe auf das "An"-Feld. 
2. Die Tastatur erscheint. Beginne die Telefonnummer oder den Namen einzugeben.
3. Eine Auswahl erscheint.
4. Tippe auf den gewünschten Kontakt

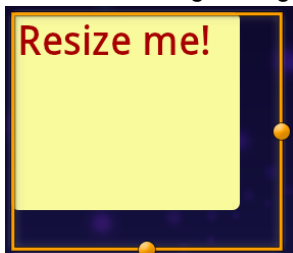
3 Bildschirme einrichten

3.1 Apps auf einen Bildschirm platzieren

1. Wähle mit Schieben, nach links oder rechts, den gewünschten Bildschirm aus.
2. Tippe im Menü auf 
3. Suche mit Schieben, nach links oder rechts, die gewünschte App.
4. Tippe lange auf das Icon, bis der vorher gewählte Bildschirm wieder erscheint.
5. Lasse das Icon los.

3.2 Widgets auf einem Bildschirm platzieren

1. Wähle mit Schieben, nach links oder rechts, den gewünschten Bildschirm aus.
2. Tippe lange auf eine freie Stelle des Bildschirms.
3. Tippe unten links auf "Widgets"
4. Suche mit Schieben, nach links oder rechts, die gewünschte App.
5. Tippe lange auf das Icon, bis der vorher gewählte Bildschirm wieder erscheint.
6. Lasse das Icon los.
7. Durch nochmaliges langes Antippen kannst Du die Grösse verändern.



3.3 Startbildschirm wählen

Leider ist es bei Deinem Telefon nicht möglich, den Startbildschirm auszuwählen. Das heisst, Du musst die gewünschten Apps, wie z.B. die Uhr, die News etc. auf den Startbildschirm verschieben.

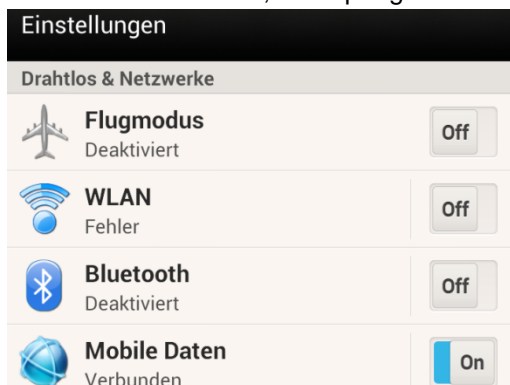
1. Tippe lange auf das gewünschte Icon
2. Schiebe es nach rechts oder links an den Rand des Bildschirms, bis der nächste Bildschirm erscheint.
3. Lasse das Icon dort los.
4. So verfährt Du mit jedem Icon, bis alle auf dem neuen Bildschirm zu sehen sind.

3.4 Apps von einem Bildschirm entfernen

1. Tippe lange auf das gewünschte Icon
2. Schiebe das Icon auf "**Entfernen**", oben rechts

4 WLAN auswählen

1. Schiebe das Benachrichtigungsfeld  auf und tippe anschließend auf 
2. Tippe rechts von WLAN auf Off, um WLAN zu aktivieren
Wenn bereits aktiviert, überspringe diesen Punkt.



3. Tippe auf WLAN
4. Es wird eine Liste mit verfügbaren WLAN-Netzen angezeigt.
5. Tippe auf das gewünschte Netz.

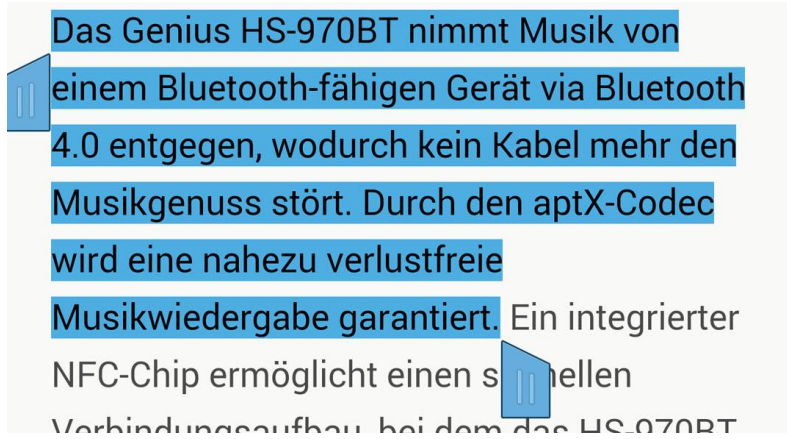


6. Tippe auf "**Verbinden**"

5 Kopieren/Ausschneiden/Einfügen von Text

Beispiel SMS:

1. Tippe lange auf den gewünschten Text.
2. Verschiebe die beiden blauen Balken an die gewünschte Stelle.



3. Tippe oben rechts auf "**Kopieren**".
4. Gehe zur einzufügenden Stelle
5. Tippe lange auf den Cursor.
6. Tippe auf "**Einfügen**"

